




## Lo que pueden hacer los conductores de bicicletas:

- 1 Conduzca su bicicleta en la misma dirección del tráfico y manténgase en el lado derecho guardando una distancia práctica del tráfico.
- 2 Hágase visible en la noche con el uso de reflectores, luces y ropa de colores claros.
- 3 Obedezca todas las señales y letreros para conductores. Las bicicletas son vehículos igual como los carros y las motocicletas. Los conductores de bicicletas deben de obedecer letreros de "Stop" y los semáforos.
- 4 Los cascos son requeridos por ley para niños menores de 18 años. Los adultos deben de usar un casco para protegerse y poner un buen ejemplo.



## Lo que pueden hacer los conductores de bicicletas:

- 1 Conduzca su bicicleta en la misma dirección del tráfico y manténgase en el lado derecho guardando una distancia práctica del tráfico.
- 2 Hágase visible en la noche con el uso de reflectores, luces y ropa de colores claros.
- 3 Obedezca todas las señales y letreros para conductores. Las bicicletas son vehículos igual como los carros y las motocicletas. Los conductores de bicicletas deben de obedecer letreros de "Stop" y los semáforos.
- 4 Los cascos son requeridos por ley para niños menores de 18 años. Los adultos deben de usar un casco para protegerse y poner un buen ejemplo.



## Lo que pueden hacer los conductores de bicicletas:

- 1 Conduzca su bicicleta en la misma dirección del tráfico y manténgase en el lado derecho guardando una distancia práctica del tráfico.
- 2 Hágase visible en la noche con el uso de reflectores, luces y ropa de colores claros.
- 3 Obedezca todas las señales y letreros para conductores. Las bicicletas son vehículos igual como los carros y las motocicletas. Los conductores de bicicletas deben de obedecer letreros de "Stop" y los semáforos.
- 4 Los cascos son requeridos por ley para niños menores de 18 años. Los adultos deben de usar un casco para protegerse y poner un buen ejemplo.

